



Informe mensual cumplimiento de metas institucionales enero 2026

Nivel: Componente 1

Área responsable: **Primera, Segunda, Tercera y Cuarta Visitaduría General.**

Resumen narrativo: Expedientes de quejas concluidos por violaciones a derechos humanos.

Método de cálculo: **(V1/V2)*100**

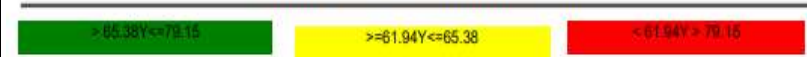
Indicador: Porcentaje de expedientes de quejas concluidos por presuntas violaciones a derechos humanos.

Frecuencia de medición: **mensual**

Metas de la administración:

AÑO	2025	2026	2027	2028	2029	2030
VALOR	68.87	68.83	55.88	56.82	67.86	65.86
PERIODO	Diciembre	Diciembre	Diciembre	Diciembre	Diciembre	Diciembre

Parámetros de Semafización



Variable 1: Porcentaje de expedientes de quejas concluidos por presuntas violaciones a derechos humanos

Mes	Enero	Febrero	Marzo	Abril	Mayo	Junio	Julio	Agosto	Septiembre	Octubre	Noviembre	Diciembre	Meta anual
Meta programada	647	647	647	647	647	647	647	647	647	647	647	647	7764
Meta realizada	628	0	0	0	0	0	0	0	0	0	0	0	628

Variable 2: Número de quejas en trámite por presuntas violaciones a derechos humanos


Mes	Enero	Febrero	Marzo	Abril	Mayo	Junio	Julio	Agosto	Septiembre	Octubre	Noviembre	Diciembre	Meta anual
Meta programada	11,280	11,280	11,280	11,280	11,280	11,280	11,280	11,280	11,280	11,280	11,280	11,280	11,280
Porcentaje de cumplimiento programado (A)	5.74	5.74	5.74	5.74	5.74	5.74	5.74	5.74	5.74	5.74	5.74	5.74	68.83
Porcentaje de cumplimiento realizado (B)	5.57	0.00	0.00	0.00	0.00	0.00	0.00	0.00	0.00	0.00	0.00	0.00	5.57
Justificación de cumplimiento (B/A)*100	97.06%	0.00%	0.00%	0.00%	0.00%	0.00%	0.00%	0.00%	0.00%	0.00%	0.00%	0.00%	8.09%
Justificación de cumplimiento													

Actividad **1.1**: Número de escritos iniciales de queja recibidos por presuntas violaciones a derechos humanos

Tipo de meta: **dato absoluto**

Frecuencia de medición: **mensual**

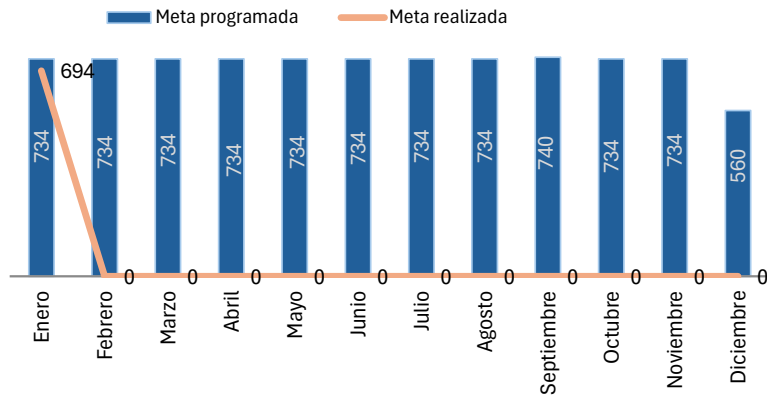
Parámetros de Semaforización



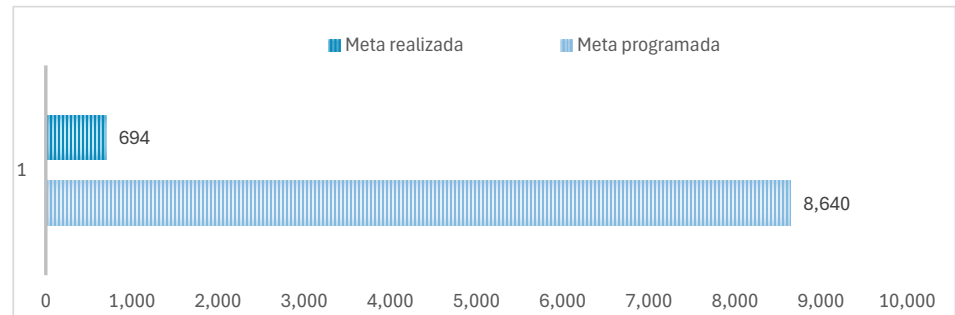
	Total
Escritos iniciales recibidos durante el mes de enero	758
Escritos iniciales turnados a las Visitadurías Generales (enero)	735
Primera Visitaduría General	179
Segunda Visitaduría General	161
Tercera Visitaduría General	226
Cuarta Visitaduría General	169

Mes	Meta programada	Meta realizada	% cump. Programado (A)	% cump. Realizado (B)	% cump. (B/A)	Hombre	Mujer
Enero	734	694	0.08	0.08	95%	422	128
Febrero	734	0	0.08	0.00	0%	0	0
Marzo	734	0	0.08	0.00	0%	0	0
Abril	734	0	0.08	0.00	0%	0	0
Mayo	734	0	0.08	0.00	0%	0	0
Junio	734	0	0.08	0.00	0%	0	0
Julio	734	0	0.08	0.00	0%	0	0
Agosto	734	0	0.08	0.00	0%	0	0
Septiembre	740	0	0.09	0.00	0%	0	0
Octubre	734	0	0.08	0.00	0%	0	0
Noviembre	734	0	0.08	0.00	0%	0	0
Diciembre	560	0	0.06	0.00	0%	0	0
Total	8,640	694	100%	8.03%	8.03%	422	128

Gráfica del cumplimiento **mensual** realizado de la **Act 1.1**



Gráfica del cumplimiento **anual** realizado de la **Act 1.1**



Actividad 1.2: Número de quejas concluidas por presuntas violaciones a derechos humanos

Tipo de meta: **dato absoluto**
Frecuencia de medición: **mensual**

Parámetros de Semaforización

>=81.21% <= 95.15	>=61.94% <= 85.38	< 61.94% <= 78.18
-------------------	-------------------	-------------------

Visitadurías Generales

Causa de conclusión	PVG	SVG	TVG	CVG	Total
I. Por no tratarse de violaciones a derechos humanos	8	8	25	3	44
II. Desistimiento expreso de la persona quejosa	3	11	0	4	18
III. Falta de interés de la persona quejosa	1	27	10	5	43
IV. Por haberse dictado acuerdo de acumulación de expedientes	7	3	13	0	23
V. Por haberse solucionado durante el trámite	132	109	103	107	451
V.I Por haberse solucionado mediante el procedimiento de conciliación	1	0	2	1	4
VI. Por haber quedado sin materia	7	3	1	1	12
VII. Por haberse emitido recomendación	0	0	0	1	1
VIII. Por haberse emitido documento de no responsabilidad	0	0	0	0	0
IX. Por la emisión de informes especiales y recomendaciones generales	0	0	0	0	0
X. Las demás previstas por la Ley-No ratificación	6	4	6	3	19
X. Las demás previstas por la Ley-Sin datos	1	2	3	1	7
Incompetencia	1	2	2	0	5
Copia de conocimiento	0	1	0	0	1
Total	167	170	165	126	628
Metas parciales a cumplir en el mes	180	170	174	123	647
	107.8%	100.0%	105.5%	97.6%	103.0%

Escritos iniciales de queja recibidos en enero

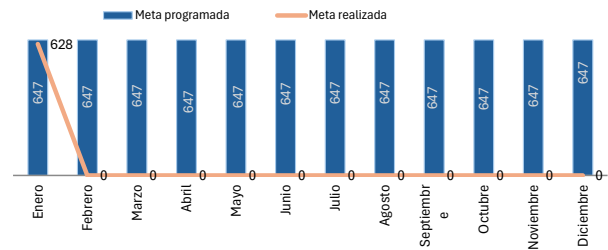
Primera Visitaduría General	162
Segunda Visitaduría General	173
Tercera Visitaduría General	209
Cuarta Visitaduría General	145
Total	689
Quejas en trámite de enero	
Primera Visitaduría General	58
Segunda Visitaduría General	77
Tercera Visitaduría General	903
Cuarta Visitaduría General	436
Total	1,474
Quejas en trámite de periodos anteriores	
Primera Visitaduría General	639
Segunda Visitaduría General	832
Tercera Visitaduría General	794
Cuarta Visitaduría General	384
Total	2,649

Área responsable: Primera, Segunda, Tercera y Cuarta Visitaduría General enero, 2026

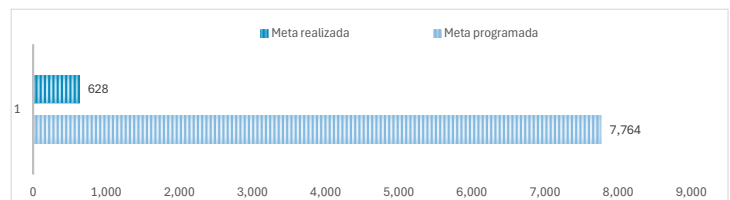
Datos de meta programa y realizada

Mes	Meta programada	Meta realizada	% cump. Programado (A)	% cump. Realizado (B)	% cump. (B/A)	Hombre	Mujer
Enero	647	628	0.08	0.08	97.06%	459	127
Febrero	647	0	0.08	0.00	0%	0	0
Marzo	647	0	0.08	0.00	0%	0	0
Abril	647	0	0.08	0.00	0%	0	0
Mayo	647	0	0.08	0.00	0%	0	0
Junio	647	0	0.08	0.00	0%	0	0
Julio	647	0	0.08	0.00	0%	0	0
Agosto	647	0	0.08	0.00	0%	0	0
Septiembre	647	0	0.08	0.00	0%	0	0
Octubre	647	0	0.08	0.00	0%	0	0
Noviembre	647	0	0.08	0.00	0%	0	0
Diciembre	647	0	0.08	0.00	0%	0	0
Total	7,764	628	100%	8.09%	8.09%	459	127

Gráfica del cumplimiento mensual realizado de la Act 1.2



Gráfica del cumplimiento anual realizado de la Act 1.2

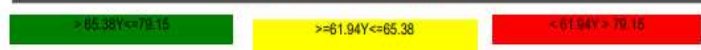


Actividad **1.3**: Número de **escritos iniciales calificados provisionalmente**

Tipo de meta: **dato absoluto**

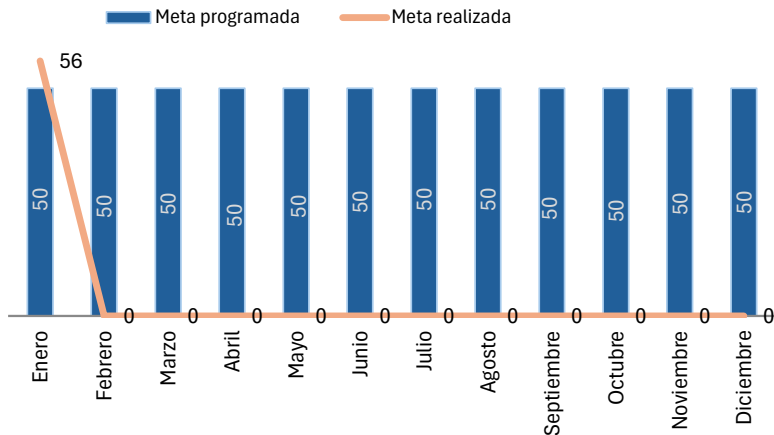
Frecuencia de medición: **mensual**

Parámetros de Semaforización



Escritos iniciales calificados como orientación	13
Escritos iniciales calificados como remisión	19
Escritos iniciales calificados como incompetencia	1
Escritos iniciales calificados como antecedente	23
Total	56

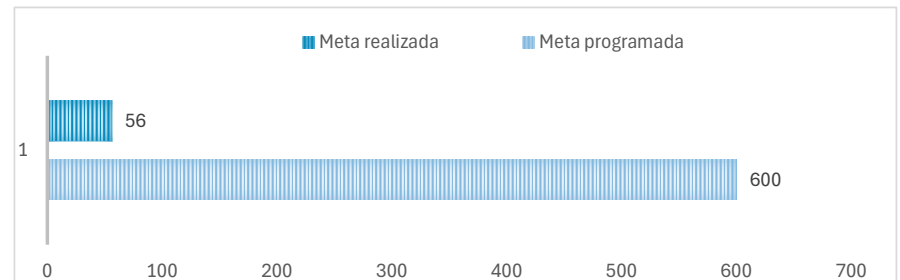
Gráfica del cumplimiento **mensual** realizado de la **Act 1.3**



Datos de meta programa y realizada

Mes	Meta programada	Meta realizada	% cump. Programado (A)	% cump. Realizado (B)	% cump. (B/A)	Hombre	Mujer
Enero	50	56	0.08	0.09	112%	23	31
Febrero	50	0	0.08	0.00	0%	0	0
Marzo	50	0	0.08	0.00	0%	0	0
Abril	50	0	0.08	0.00	0%	0	0
Mayo	50	0	0.08	0.00	0%	0	0
Junio	50	0	0.08	0.00	0%	0	0
Julio	50	0	0.08	0.00	0%	0	0
Agosto	50	0	0.08	0.00	0%	0	0
Septiembre	50	0	0.08	0.00	0%	0	0
Octubre	50	0	0.08	0.00	0%	0	0
Noviembre	50	0	0.08	0.00	0%	0	0
Diciembre	50	0	0.08	0.00	0%	0	0
Total	600	56	100%	9.33%	9.33%	23	31

Gráfica del cumplimiento **anual** realizado de la **Act 1.3**



Nivel: Componente 2

Área responsable: **Dirección de Seguimiento de Recomendaciones, Conciliaciones y Asuntos Jurídicos**

Resumen narrativo: Recomendaciones y/o conciliaciones cumplidas y/o concluidas por violaciones a derechos humanos.

Método de cálculo: **(V1/V2)*100**

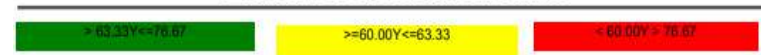
Indicador: Porcentaje de recomendaciones y/o conciliaciones cumplidas y/o concluidas por violaciones a derechos humanos.

Frecuencia de medición: **mensual**

Metas de la administración:

AÑO	2025	2026	2027	2028	2029	2030
VALOR	67.61	66.67	86	86	86	71.67
PERIODO	Diciembre	Diciembre	Diciembre	Diciembre	Diciembre	Diciembre

Parámetros de Semaforización



Variable 1: Número de recomendaciones y conciliaciones cumplidas y/o concluidas.

Mes	Enero	Febrero	Marzo	Abril	Mayo	Junio	Julio	Agosto	Septiembre	Octubre	Noviembre	Diciembre	Meta anual
Meta programada	4	4	4	4	5	5	4	3	4	5	4	2	48
Meta realizada	4	0	0	0	0	0	0	0	0	0	0	0	4

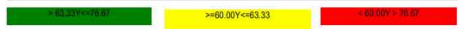
Variable 2: Número de recomendaciones y/o conciliaciones en seguimiento para su cumplimiento y/o conclusión de ejercicios anteriores

Mes	Enero	Febrero	Marzo	Abril	Mayo	Junio	Julio	Agosto	Septiembre	Octubre	Noviembre	Diciembre	Meta anual
Meta programada	72	72	72	72	72	72	72	72	72	72	72	72	72
Meta realizada	6	0	0	0	0	0	0	0	0	0	0	0	6
Porcentaje de cumplimiento programado (A)	5.56	5.56	5.56	5.56	6.94	6.94	5.56	4.17	5.56	6.94	5.56	2.78	66.67
Porcentaje de cumplimiento realizado (B)	5.56	0.00	0.00	0.00	0.00	0.00	0.00	0.00	0.00	0.00	0.00	0.00	5.56
Justificación de cumplimiento (B/A)*100	100.00%	0.00%	0.00%	0.00%	0.00%	0.00%	0.00%	0.00%	0.00%	0.00%	0.00%	0.00%	8.33%
Justificación de cumplimiento													

Actividad 2.1: Número de **recomendaciones y/o conciliaciones emitidas** por violaciones a derechos humanos

Tipo de meta: **dato absoluto**
Frecuencia de medición: **mensual**

Parámetros de Semaforización



Recomendaciones	
Recomendaciones	1
Primera Visitaduría General	0
Segunda Visitaduría General	0
Tercera Visitaduría General	0
Cuarta Visitaduría General	1
Conciliaciones	
Conciliaciones	2
Primera Visitaduría General	0
Segunda Visitaduría General	1
Tercera Visitaduría General	1
Cuarta Visitaduría General	0

Autoridades destinatarias	
Recomendaciones	1
Fiscalía General del Estado de Puebla	1
Conciliaciones	2
Comisión Ejecutiva de Atención a Víctimas Puebla	1
Comisión de Búsqueda de Personas	1

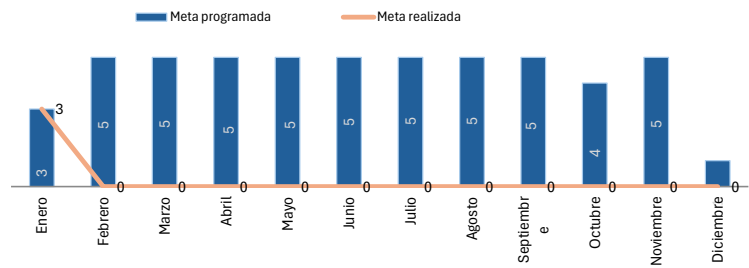
Derechos Humanos Vulnerados	
Recomendaciones	2
Derecho a la Integridad y Seguridad Personal	1
Derecho a la Verdad	1
Conciliaciones	2
Derecho a la Seguridad Jurídica	1
Derecho a la Igualdad	1

Nota: una recomendación y/o conciliación puede tener más de un derecho humano vulnerado por cada autoridad responsable y más de una autoridad responsable.

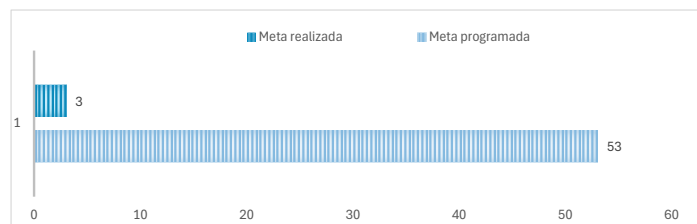
Datos de meta programa y realizada

Mes	Meta programada	Meta realizada	Recos	Concis	% cump. Programado (A)	% cump. Realizado (B)	% cump. (B/A)	Hombre	Mujer
Enero	3	3	1	2	0.06	0.06	100%	2	1
Febrero	5	0	0	0	0.09	0.00	0%	0	0
Marzo	5	0	0	0	0.09	0.00	0%	0	0
Abril	5	0	0	0	0.09	0.00	0%	0	0
Mayo	5	0	0	0	0.09	0.00	0%	0	0
Junio	5	0	0	0	0.09	0.00	0%	0	0
Julio	5	0	0	0	0.09	0.00	0%	0	0
Agosto	5	0	0	0	0.09	0.00	0%	0	0
Septiembre	5	0	0	0	0.09	0.00	0%	0	0
Octubre	4	0	0	0	0.08	0.00	0%	0	0
Noviembre	5	0	0	0	0.09	0.00	0%	0	0
Diciembre	1	0	0	0	0.02	0.00	0%	0	0
Total	53	3	1	2	100%	5.66%	5.66%	2	1

Gráfica del cumplimiento mensual realizado de la Act 2.1



Gráfica del cumplimiento anual realizado de la Act 2.1



Detalle de **recomendaciones emitidas** por las visitadurías generales

No.	No. de recomendación	Expediente	Institución/Autoridad	Cargo de Autoridad	Derechos Humanos Vulnerados	Fecha de emisión	Fecha en que se notificó a la autoridad	Fecha de recepción en DSRCAJ	Visitaduría
1	1/2026	6461-2022	Fiscal General del Estado de Puebla	Fiscalía General del Estado de Puebla	Derecho a la Verdad, Derecho a la Integridad y Seguridad Personal	30/01/2026	30/01/2026	05/02/2026	Cuarta Visitaduría General

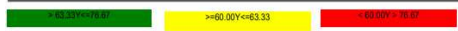
Detalle de **conciliaciones emitidas** por las visitadurías generales

No.	No. de conciliación	Expediente	Institución/Autoridad	Cargo de Autoridad	Derechos Humanos Vulnerados	Fecha de emisión	Fecha en que se notificó a la autoridad	Fecha de recepción en DSRCAJ	Visitaduría
1	1/2026	2716-2025	Comisión Ejecutiva de Atención a Víctimas Puebla	Asesor jurídico	Derecho a la Seguridad Jurídica	26/01/2026	30/01/2026	11/02/2026	Tercera Visitaduría General
2	2/2026	6718-2025	Comisión de Búsqueda de Personas	Titular	Derecho a la Igualdad	30/01/2026	05/02/2026	12/02/2026	Segunda Visitaduría General

Actividad 2.2: Número de recomendaciones y/o conciliaciones por violaciones a derechos humanos cumplidas y/o concluidas

Tipo de meta: **dato absoluto**
Frecuencia de medición: **mensual**

Parámetros de Semaforización



Recomendaciones	
Recomendaciones	2
Primera Visitaduría General	1
Segunda Visitaduría General	1
Tercera Visitaduría General	0
Cuarta Visitaduría General	0
Conciliaciones	
Conciliaciones	2
Primera Visitaduría General	0
Segunda Visitaduría General	0
Tercera Visitaduría General	0
Cuarta Visitaduría General	2

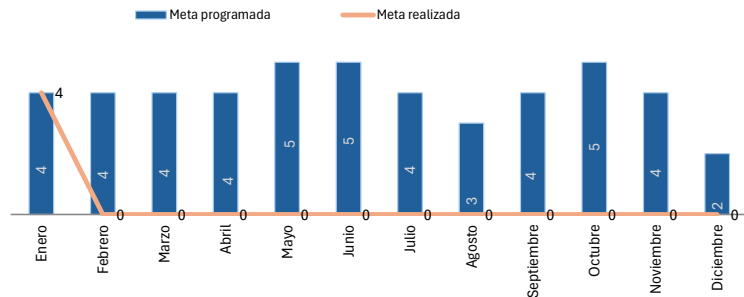
Autoridades destinatarias	
Recomendaciones	2
Ayuntamientos (dependencias municipales y jueces calificadoros)	1
Instituto de Seguridad y Servicios Sociales de los Trabajadores al Servicio de los Poderes del Estado de Puebla	1
Conciliaciones	
Instituto de Seguridad y Servicios Sociales de los Trabajadores al Servicio de los Poderes del Estado de Puebla	1
Instituto de Seguridad y Servicios Sociales de los Trabajadores al Servicio de los Poderes del Estado de Puebla	1

Derechos Humanos Vulnerados	
Recomendaciones	6
Derecho a la Seguridad Jurídica	2
Derecho a la Seguridad Social	1
Derecho a la Legalidad	1
Derecho a Libertad	1
Derecho a la Vida	1
Conciliaciones	
Derecho a la Seguridad Jurídica	2
Derecho a la Seguridad Social	2

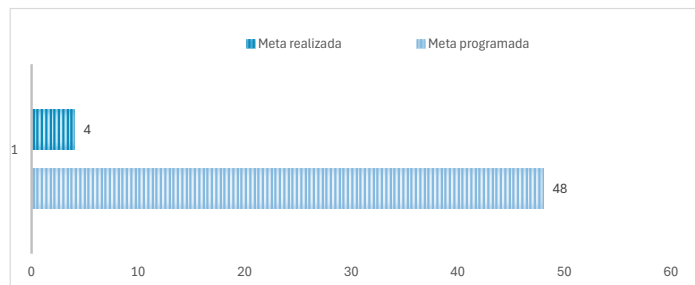
Nota: una recomendación y/o conciliación puede tener más de un derecho humano vulnerado por cada autoridad responsable y más de una autoridad responsable.

Datos de meta programa y realizada									
Mes	Meta programada	Meta realizada	Recos	Concis	% cump. Programado (A)	% cump. Realizado (B)	% cump. (B/A)	Hombre	Mujer
Enero	4	4	2	2	0.08	0.08	100%	2	1
Febrero	4	0	0	0	0.08	0.00	0%	0	0
Marzo	4	0	0	0	0.08	0.00	0%	0	0
Abril	4	0	0	0	0.08	0.00	0%	0	0
Mayo	5	0	0	0	0.10	0.00	0%	0	0
Junio	5	0	0	0	0.10	0.00	0%	0	0
Julio	4	0	0	0	0.08	0.00	0%	0	0
Agosto	3	0	0	0	0.06	0.00	0%	0	0
Septiembre	4	0	0	0	0.08	0.00	0%	0	0
Octubre	5	0	0	0	0.10	0.00	0%	0	0
Noviembre	4	0	0	0	0.08	0.00	0%	0	0
Diciembre	2	0	0	0	0.04	0.00	0%	0	0
Total	48	4	2	2	100%	8.33%	8.33%	2	1

Gráfica del cumplimiento mensual realizado de la Act 2.2



Gráfica del cumplimiento anual realizado de la Act 2.2



Detalle de recomendaciones cumplidas

No.	No. de reco	Expediente	Institución/Autoridad	Cargo de Autoridad	Derechos Humanos Vulnerados	Fecha de emisión	Fecha en recepción en DSRCAJ	Fecha de cumplimiento	Visitaduría que emitió	Estatus
1	21/2024	2114-2023	Ayuntamiento de Zacatlán, Puebla	Presidente municipal	Derecho a la Legalidad, Derecho a la Seguridad Jurídica, Derecho a Libertad y Derecho a la Vida	11/07/2024	19/07/2024	23/01/2026	Segunda Visitaduría General	Cumplida
2	25/2024	3601-2023	Instituto de Seguridad y Servicios Sociales de los Trabajadores al Servicio de los Poderes del Estado de Puebla	Director	Derecho a la Seguridad Jurídica y Derecho a la Seguridad Social	27/08/2024	30/08/2024	19/01/2024	Primera Visitaduría General	Cumplida

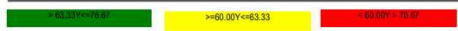
Detalle de conciliaciones cumplidas

No.	No. de conci	Expediente	Institución/Autoridad	Cargo de Autoridad	Derechos Humanos Vulnerados	Fecha de emisión	Fecha en recepción en DSRCAJ	Fecha de cumplimiento	Visitaduría que emitió	Estatus
1	26/2025	3059-2024	Instituto de Seguridad y Servicios Sociales de los Trabajadores al Servicio de los Poderes del Estado de Puebla	Director	Derecho a la Seguridad Jurídica y Derecho a la Seguridad Social	11/12/2025	18/12/2025	23/01/2026	Cuarta Visitaduría General	Cumplida
2	27/2025	3317-2024	Instituto de Seguridad y Servicios Sociales de los Trabajadores al Servicio de los Poderes del Estado de Puebla	Director	Derecho a la Seguridad Jurídica y Derecho a la Seguridad Social	26/11/2025	18/12/2025	19/01/2026	Cuarta Visitaduría General	Cumplida

Actividad 2.3: Número de acciones de seguimiento a recomendaciones y/o conciliaciones

Tipo de meta: **dato absoluto**
Frecuencia de medición: **mensual**

Parámetros de Semaforización



Recomendaciones	
Recomendaciones	4
Primera Visitaduría General	1
Segunda Visitaduría General	0
Tercera Visitaduría General	3
Cuarta Visitaduría General	0
Conciliaciones	
Conciliaciones	2
Primera Visitaduría General	0
Segunda Visitaduría General	1
Tercera Visitaduría General	0
Cuarta Visitaduría General	1

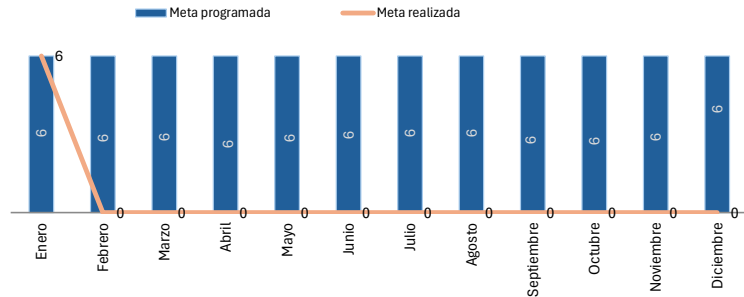
Autoridades destinatarias	
Recomendaciones	4
Ayuntamientos (dependencias municipales y jueces calificadoros)	3
Instituto de Seguridad y Servicios Sociales de los Trabajadores al Servicio de los Poderes del Estado de Puebla	1
Conciliaciones	
Instituto de Seguridad y Servicios Sociales de los Trabajadores al Servicio de los Poderes del Estado de Puebla	1
Servicios de Salud del Estado de Puebla	1

Derechos Humanos Vulnerados	
Recomendaciones	12
Derecho a la Integridad y Seguridad Personal	4
Derecho a la Seguridad Jurídica	4
Derecho a la Vida	4
Conciliaciones	
Derecho a la Seguridad Jurídica	2
Derecho de Acceso a la Justicia	2

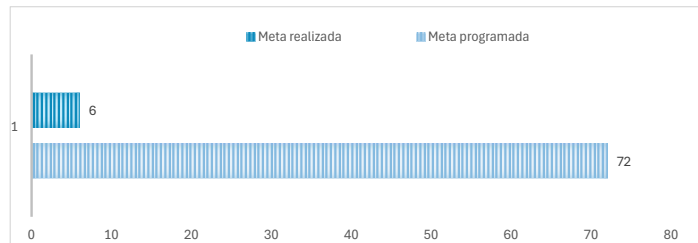
Nota: una recomendación y/o conciliación puede tener más de un derecho humano vulnerado por cada autoridad responsable y más de una autoridad responsable.

Datos de meta programa y realizada									
Mes	Meta programada	Meta realizada	Recos	Concis	% cump. Programado (A)	% cump. Realizado (B)	% cump. (B/A)	Hombre	Mujer
Enero	6	6	4	2	0.08	0.08	100%	1	2
Febrero	6	0	0	0	0.08	0.00	0%	0	0
Marzo	6	0	0	0	0.08	0.00	0%	0	0
Abril	6	0	0	0	0.08	0.00	0%	0	0
Mayo	6	0	0	0	0.08	0.00	0%	0	0
Junio	6	0	0	0	0.08	0.00	0%	0	0
Julio	6	0	0	0	0.08	0.00	0%	0	0
Agosto	6	0	0	0	0.08	0.00	0%	0	0
Septiembre	6	0	0	0	0.08	0.00	0%	0	0
Octubre	6	0	0	0	0.08	0.00	0%	0	0
Noviembre	6	0	0	0	0.08	0.00	0%	0	0
Diciembre	6	0	0	0	0.08	0.00	0%	0	0
Total	72	6	4	2	100%	8.33%	8.33%	1	2

Gráfica del cumplimiento mensual realizado de la Act 2.2



Gráfica del cumplimiento anual realizado de la Act 2.2



Detalle de **recomendaciones** a las que se les dio seguimiento

No.	No. de reco	Expediente	Institución/Autoridad	Cargo de Autoridad	Derechos Humanos Vulnerados	Fecha de emisión	Fecha en recepción en DSRCAJ	Fecha de diligencia	Visitaduría que emitió
1	1/2024 (Reco.Gral)	6219-2023	Ayuntamiento de Huauchinango, Puebla	Presidente	Derecho a la Seguridad Jurídica, Derecho a la Vida, Derecho a la Integridad y Seguridad Personal	03/07/2024	17/07/2024	27/01/2026	Tercera Visitaduría General
2	1/2024 (Reco.Gral)	6219-2023	Ayuntamiento de San Pedro Cholula, Puebla	Presidente	Derecho a la Seguridad Jurídica, Derecho a la Vida, Derecho a la Integridad y Seguridad Persona	03/07/2024	17/07/2024	27/01/2026	Tercera Visitaduría General
3	1/2024 (Reco.Gral)	6219-2023	Ayuntamiento de Izúcar de Matamoros, Puebla	Presidente	Derecho a la Seguridad Jurídica, Derecho a la Vida, Derecho a la Integridad y Seguridad Persona	03/07/2024	17/07/2024	27/01/2026	Tercera Visitaduría General
4	28/2024	3601-2023	Instituto de Seguridad y Servicios Sociales de los Trabajadores al Servicio de los Poderes del Estado de Puebla	Director	Derecho a la Seguridad Jurídica, Derecho a la Vida, Derecho a la Integridad y Seguridad Persona	27/08/2024	30/08/2024	19/01/2026	Primera Visitaduría General

Detalle de las **conciliaciones** a las que se les dio seguimiento

No.	No. de conci	Expediente	Institución/Autoridad	Cargo de Autoridad	Derechos Humanos Vulnerados	Fecha de emisión	Fecha en recepción en DSRCAJ	Fecha de diligencia	Visitaduría que emitió
1	5/2024	6433-2023	Servicios de Salud del Estado de Puebla	Director y secretario	Derecho a la Seguridad Jurídica y Derecho de Acceso a la Justicia	03/06/2024	18/06/2024	30/01/2026	Segunda Visitaduría General
2	26/2025	3059-2024	Instituto de Seguridad y Servicios Sociales de los Trabajadores al Servicio de los Poderes del Estado de Puebla	Director	Derecho a la Seguridad Jurídica y Derecho de Acceso a la Justicia	11/12/2025	18/12/2025	23/01/2026	Cuarta Visitaduría General

Otras actividades realizadas por la Dirección de Seguimiento de Recomendaciones, Conciliaciones y Asuntos Jurídicos

Recursos de queja o impugnación ante la CNDH		
Expediente	Queja o impugnación	Fecha de recepción
4593/2025	Impugnación	08/01/2026
4124/2025	Impugnación	08/01/2026

Amparos tramitados en la CDHP		
Expediente	Asunto	Fecha de recepción
4593/2025	Impugnación	08/01/2026
4124/2025	Impugnación	08/01/2026

Actuaciones de expedientes laborales en contra de la CDHP		
Expediente	Asunto	Fecha de recepción
durante el mes de enero no se realizaron actuaciones		

Acciones de inconstitucionalidad			
Expediente	Norma impugnada	Estado procesal	Fecha de recepción
Durante el mes de enero no se tuvieron acciones de inconstitucionalidad			

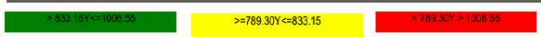
Capacitaciones impartidas				
Nombre de la capacitación	Autoridad	Modalidad	Fecha de Capacitación	Número de participantes
Durante el mes de enero no se realizaron capacitaciones				

Actividad 3.1: Número de capacitaciones pláticas, talleres e intervenciones para la difusión en materia de derechos humanos a personas con discapacidad, personas indígenas, mujeres, niñas, niños y adolescentes, personas con VIH o sida, personas adultas mayores, personas LGBTTTIQ+, personas defensoras de derechos humanos y periodistas, entre otras

Tipo de meta: **dato absoluto**

Frecuencia de medición: **mensual**

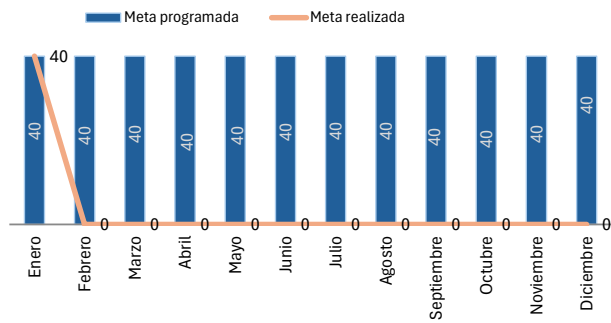
Parámetros de Semaforización



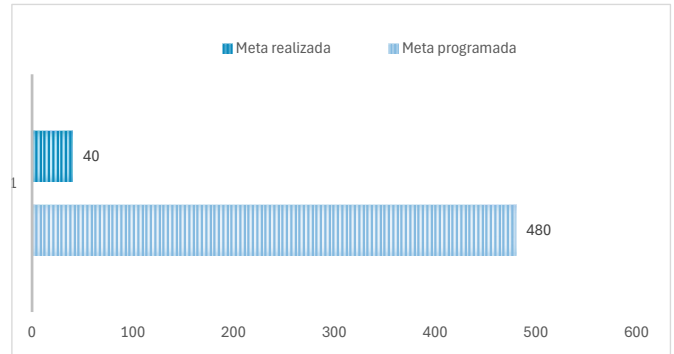
Población	Hombre	Mujer	Otro	Total
Periodistas	0	0	0	0
Otros grupos sociales	515	518	0	1,033
Personas adultas mayores	17	61	0	78
Orientación sexual distinta	0	0	5	5
Personas que viven con VIH	0	0	0	0
Niñas de comunidades rurales	0	200	0	200
Personas que viven con discapacidad	50	100	0	150
Mujeres de pueblos y comunidades indígenas	0	250	0	250
Niñas, niños y adolescentes (alumnos de preescolar, primaria, secundaria, bachillerato y niñez en general)	411	373	0	784
Personas defensoras de derechos humanos	153	324	0	477
Total	1,146	1,826	5	2,977

Mes	Meta programada	Meta realizada	% cump. Programado (A)	% cump. Realizado (B)	% cump. (B/A)
Enero	40	40	0.08	8.33%	100%
Febrero	40	0	0.08	0.00%	0%
Marzo	40	0	0.08	0.00%	0%
Abril	40	0	0.08	0.00%	0%
Mayo	40	0	0.08	0.00%	0%
Junio	40	0	0.08	0.00%	0%
Julio	40	0	0.08	0.00%	0%
Agosto	40	0	0.08	0.00%	0%
Septiembre	40	0	0.08	0.00%	0%
Octubre	40	0	0.08	0.00%	0%
Noviembre	40	0	0.08	0.00%	0%
Diciembre	40	0	0.08	0.00%	0%
Total	480	40	100%	8.33%	100%

Gráfica del cumplimiento mensual realizado de la Act 3.1



Gráfica del cumplimiento anual realizado de la Act 3.1

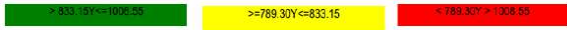


Actividad **3.3**: Número de capacitaciones impartidas, pláticas, talleres e intervenciones en materia de derechos humanos.

Tipo de meta: **dato absoluto**

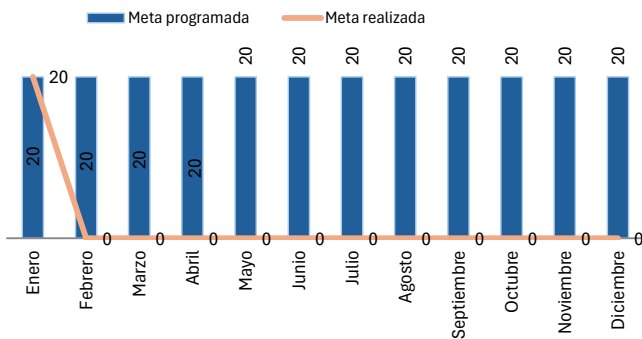
Frecuencia de medición: **trimestral**

Parámetros de Semaforización



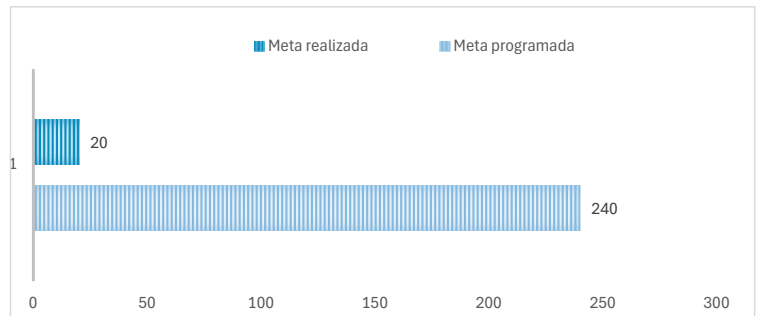
Población	Hombre	Mujer	Otro	Total
Estatales	974	1,134	0	2,108
Municipales	398	456	0	854
Federales	54	55	0	109
Total	1,426	1,645	0	3,071

Gráfica del cumplimiento mensual realizado de la Act 3.3



Mes	Meta programada	Meta realizada	% cum. Programado (A)	% cum. Realizado (B)	% cum. (B/A)
Enero	20	20	0.08	8.33%	100%
Febrero	20	0	0.08	0.00%	0%
Marzo	20	0	0.08	0.00%	0%
Abril	20	0	0.08	0.00%	0%
Mayo	20	0	0.08	0.00%	0%
Junio	20	0	0.08	0.00%	0%
Julio	20	0	0.08	0.00%	0%
Agosto	20	0	0.08	0.00%	0%
Septiembre	20	0	0.08	0.00%	0%
Octubre	20	0	0.08	0.00%	0%
Noviembre	20	0	0.08	0.00%	0%
Diciembre	20	0	0.08	0.00%	0%
Total	240	20	100%	8.33%	8.33%

Gráfica del cumplimiento anual realizado de la Act 3.3

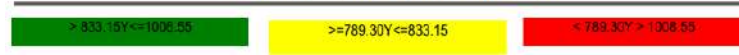


Actividad **3.9:** Número de sesiones celebradas consejo consultivo

Tipo de meta: **dato absoluto**

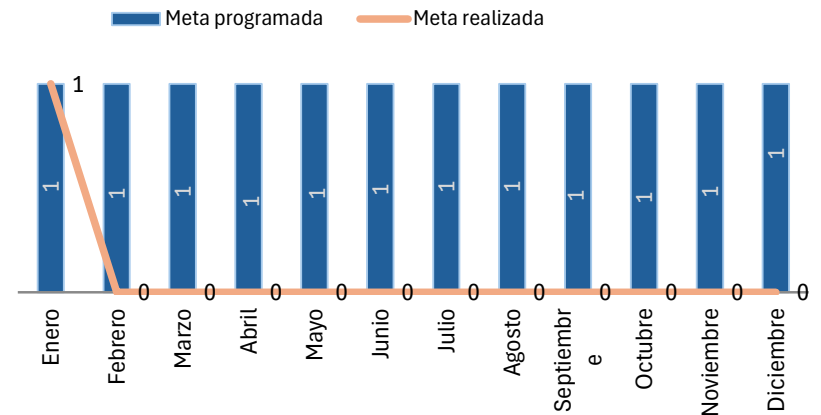
Frecuencia de medición: **mensual**

Parámetros de Semaforización

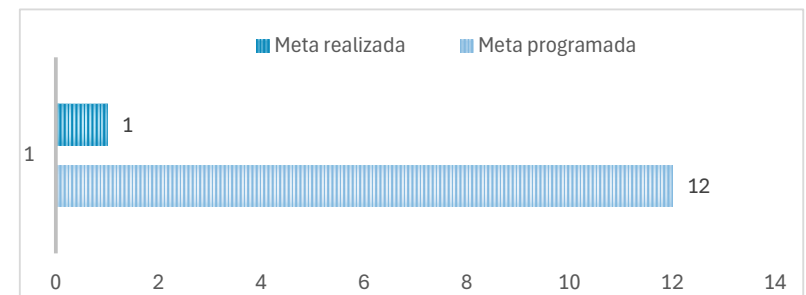


Mes	Meta programada	Meta realizada	% cump. Programado (A)	% cump. Realizado (B)	% cump. (B/A)
Enero	1	1	0.08	8.33%	100%
Febrero	1	0	0.08	0.00%	0%
Marzo	1	0	0.08	0.00%	0%
Abril	1	0	0.08	0.00%	0%
Mayo	1	0	0.08	0.00%	0%
Junio	1	0	0.08	0.00%	0%
Julio	1	0	0.08	0.00%	0%
Agosto	1	0	0.08	0.00%	0%
Septiembre	1	0	0.08	0.00%	0%
Octubre	1	0	0.08	0.00%	0%
Noviembre	1	0	0.08	0.00%	0%
Diciembre	1	0	0.08	0.00%	0%
Total	12	1	100%	8.33%	100%

Gráfica del cumplimiento mensual realizado de la Act 3.9



Gráfica del cumplimiento anual realizado de la Act 3.9



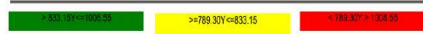
Actividad 5.8: Número de reportes estadísticos elaborados para identificar áreas de mejora y apoyo a la formulación de políticas públicas orientadas a la protección y promoción de derechos humanos.

Actividad 5.9 Número de informes de evaluación del programa presupuestario realizados.

Tipo de meta: **dato absoluto**

Frecuencia de medición: **mensual**

Parámetros de Semaforización



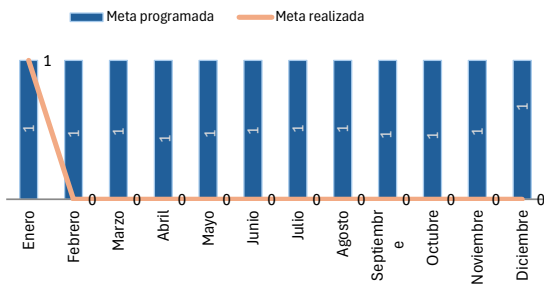
Mes	Meta programada	Meta realizada	% cump. Programado (A)	% cump. Realizado (B)	% cump. (B/A)
Enero	1	1	0.08	8.33%	100%
Febrero	1	0	0.08	0.00%	0%
Marzo	1	0	0.08	0.00%	0%
Abril	1	0	0.08	0.00%	0%
Mayo	1	0	0.08	0.00%	0%
Junio	1	0	0.08	0.00%	0%
Julio	1	0	0.08	0.00%	0%
Agosto	1	0	0.08	0.00%	0%
Septiembre	1	0	0.08	0.00%	0%
Octubre	1	0	0.08	0.00%	0%
Noviembre	1	0	0.08	0.00%	0%
Diciembre	1	0	0.08	0.00%	0%
Total	12	1	100%	8.33%	100%

Tipo de meta: **dato absoluto**

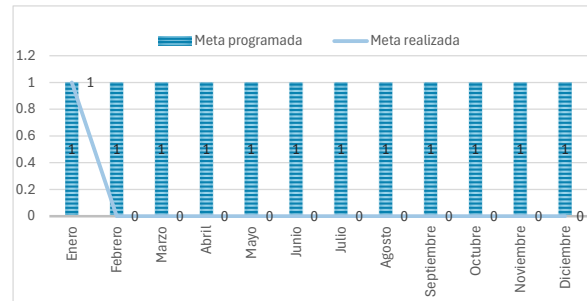
Frecuencia de medición: **mensual**

Mes	Meta programada	Meta realizada	% cump. Programado (A)	% cump. Realizado (B)	% cump. (B/A)
Enero	1	1	0.08	8.33%	100%
Febrero	1	0	0.08	0.00%	0%
Marzo	1	0	0.08	0.00%	0%
Abril	1	0	0.08	0.00%	0%
Mayo	1	0	0.08	0.00%	0%
Junio	1	0	0.08	0.00%	0%
Julio	1	0	0.08	0.00%	0%
Agosto	1	0	0.08	0.00%	0%
Septiembre	1	0	0.08	0.00%	0%
Octubre	1	0	0.08	0.00%	0%
Noviembre	1	0	0.08	0.00%	0%
Diciembre	1	0	0.08	0.00%	0%
Total	12	1	100%	8.33%	100%

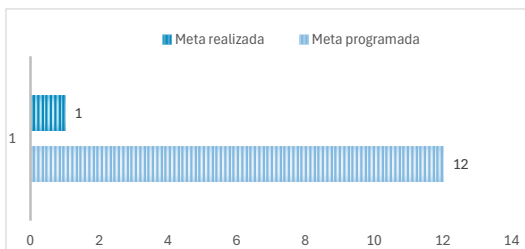
Gráfica del cumplimiento mensual realizado de la Act 5.8



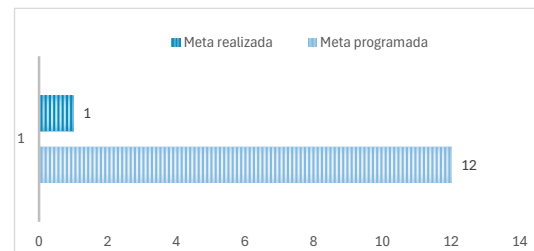
Gráfica del cumplimiento mensual realizado de la Act 5.9



Gráfica del cumplimiento anual realizado de la Act 5.8

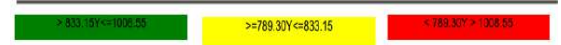


Gráfica del cumplimiento anual realizado de la Act 5.9



Actividad **5.11**: Comprobación de pagos de servicios personales realizados para el desarrollo de las actividades de la comisión.

Parámetros de Semaforzación



Tipo de meta: **dato absoluto**

Frecuencia de medición: mensual

Mes	Meta programada	Meta realizada	% cump. Programado (A)	% cump. Realizado (B)	% cump. (B/A)
Enero	2	2	0.08	8.33%	100%
Febrero	2	0	0.08	0.00%	0%
Marzo	2	0	0.08	0.00%	0%
Abril	2	0	0.08	0.00%	0%
Mayo	2	0	0.08	0.00%	0%
Junio	2	0	0.08	0.00%	0%
Julio	2	0	0.08	0.00%	0%
Agosto	2	0	0.08	0.00%	0%
Septiembre	2	0	0.08	0.00%	0%
Octubre	2	0	0.08	0.00%	0%
Noviembre	2	0	0.08	0.00%	0%
Diciembre	2	0	0.08	0.00%	0%
Total	24	2	100%	8.33%	100%

Recibos timbrados		
Mes	Estimado	Realizado
Enero	208	206
Febrero	208	0
Marzo	208	0
Abril	208	0
Mayo	208	0
Junio	208	0
Julio	208	0
Agosto	208	0
Septiembre	208	0
Octubre	208	0
Noviembre	208	0
Diciembre	312	0
Total	2600	206

Nota: en el mes de enero se erogó un total de 3,489,277.57 pesos.

Movimiento de personal		
Mes	Altas	Bajas
Enero	4	8
Febrero	0	0
Marzo	0	0
Abril	0	0
Mayo	0	0
Junio	0	0
Julio	0	0
Agosto	0	0
Septiembre	0	0
Octubre	0	0
Noviembre	0	0
Diciembre	0	0
Total	4	8

Nota: Se cerro el mes con 4 vacantes

Gráfica del cumplimiento mensual realizado de la Act 5.11

